Поиск пользователей

Для поиска пользователя откройте вкладку **"Пользователи"** в консоле ЕМС.

> **Информация**
>
> Возможны два варианта поиска пользователей: **простой** и **расширенный**. Параметры каждого варианта доступны на соответствующих вкладках

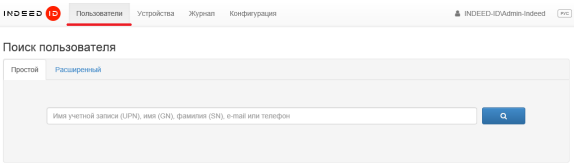

> **Примечание**
>
> При вводе части информации о пользователе необходимо добавить символ ***** (**звездочка**) в конце введенного слова.

Простой поиск.

Простой поиск выполняется в выбранном домене по указанным в строке поиска символам: **части имени входа пользователя** (логину), **имени пользователя**, **фамилии** и **адресу электронной почты**.

Для поиска всех пользователей каталога введите символ ***** (**звездочка**).

- Поиск пользователя по части имени.

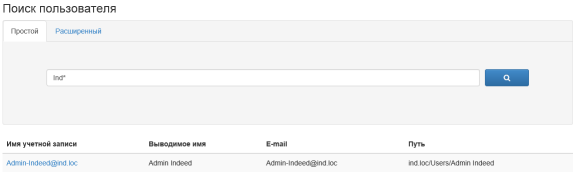

- Поиск всех пользователей в каталоге.

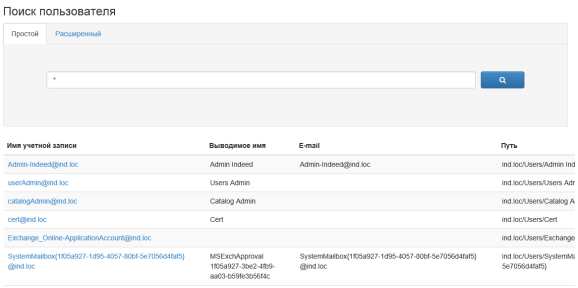

Расширенный поиск.

Расширенный поиск выполняется по следующим параметрам: **Имени учетной записи, Контейнеру, E-mail, Имени (givenName), Фамилии (sn), Телефон, Пользователь EA**. Поиск возможен как по одному параметру, так и по нескольким.

> **Информация**
>
> Включенный параметр **Пользователь EA** ищет только среди пользователей у которых есть зарегистрированные лицензии компонентов **Indeed**.

Поиск пользователя

Простой | Расширенный

Имя учетной записи
Ad*

Контейнер
Users

E-mail
E-mail

Имя (GN)
Имя (GN)

Фамилия (SN)
Фамилия (SN)

Телефон
+785*

☑ **Пользователь EA**

Имя учетной записи	Выводимое имя	E-mail	Путь
Admin-Indeed@ind.loc	Admin Indeed	Admin-Indeed@ind.loc	ind.loc/Users/Admin Indeed